





Государственное бюджетное общеобразовательное учреждение  
«Средняя школа № 14 городского округа Иловайск»  
Донецкой Народной Республики

РАССМОТРЕНО  
на заседании ШМО  
Протокол от «31» августа 2024 г.  
№ 10  
Руководитель ШМО   
А. А. Фоменко

СОГЛАСОВАНО  
зам. директора по УВР  
 Е.И. Дятлова  
«29» августа 2024 г.

УТВЕРЖДАЮ  
Директор ГБОУ «СШ №  
Иловайск»  О.М.  
Камлева  
Приказ № 126  
«29» августа 2024 г.  
М.П.



**КАЛЕНДАРНО – ТЕМАТИЧЕСКОЕ ПЛАНИРОВАНИЕ**  
элективного курса про информатике

для 8 – А класса

Разработал учитель  
Фоменко Александр Андреевич

2024— 2025 учебный год

## ПОЯСНИТЕЛЬНАЯ ЗАПИСКА

Программа «Элективный курс по информатике с применением ИКТ» на уровне основного общего образования подготовлена на основе:

- федерального закона от 29.12.2012г №273-ФЗ «Об образовании в Российской Федерации»;
- приказа Министерства образования и науки Российской Федерации от 17 декабря 2010года №1897 «Об утверждении федерального государственного образовательного стандарта основного общего образования» (с изменениями и дополнениями);
- методических рекомендаций по реализации элективных курсов (приложение к письму Министерства образования и науки РФ от 04/03.2010г. №03-413);
- ФГОС ООО, ФОП ООО, Концепции преподавания элективных курсов по информатике с применением ИКТ в Российской Федерации (утверждена распоряжением Правительства Российской Федерации от 31 мая 2023 г. № 287), федеральной рабочей программы воспитания, с учётом распределённых по классам проверяемых требований к результатам освоения основной образовательной программы основного общего образования.

В программе по данному курсу соблюдается преемственность с Федеральным государственным образовательным стандартом начального общего образования, а также учитываются возрастные и психологические особенности обучающихся на ступени основного общего образования, необходимость формирования межпредметных связей.

Необходимость постоянно обновлять и расширять профессиональные знания продиктована современными условиями информационного общества. Истинным профессионалам любой отрасли науки и техники свойственно рассматривать умение представлять себя и свой продукт как инструмент, позволяющий расширять и поддерживать профессиональную компетенцию на должном уровне, улавливать самые перспективные тенденции развития мировой конъюнктуры, шагать в ногу со временем. В этой связи следует отметить, что информационные технологии и глобальная информационная сеть Интернет дает возможность получать самую разнообразную актуальную информацию в широчайшем диапазоне науки и техники.

Обучающиеся с помощью необходимых инструментов, содержащихся в составе программы Microsoft Power Point, учатся создавать профессионально оформленные законченные презентации.

Данный курс по выбору формирует знания и способности к деятельности, которые актуальны и востребованы практикой, рынком труда.

Технологии, используемые в организации предпрофильной подготовке, должны быть деятельностно ориентированными, чтобы способствовать процессу самоопределения учащихся и помочь им адекватно оценить себя. Теоретической основой для проведения занятий должно стать проблемное обучение и технология деятельностного подхода, которые обеспечат максимальное вовлечение школьника в процесс построения индивидуальной траектории.

Основным методом обучения в данном курсе по выбору является метод проектов. Проектная деятельность позволяет развить исследовательские и творческие способности обучающихся. Метод проектов дает возможность рационально сочетать теоретические знания и их практическое применение для решения конкретных проблем окружающей действительности в совместной деятельности школьников. Тематику проекта учащиеся должны выбрать самостоятельно. Можно предложить им несколько вариантов, например: «Мой класс будущего», «Какой я представляю себе роботизированную школьную жизнь», «История нашей школы от истоков основания к современности» или «Школьная Интернет-газета будущего».

Создание электронных документов сложно и интересно. Не случайно зачастую по качеству созданных документов судят о сформированности информационной культуры пользователя, и это весьма важно в будущей профессиональной деятельности учащихся. Знание информационных технологий становится одним из факторов, способствующих востребованности человека в жизни. Повысить свои технологические умения по работе с прикладными программными средствами компьютера, а также приобрести навыки работы с теми программами, которые не изучаются в базовом курсе информатики, учащиеся могут на межпредметном элективном курсе по информатике с применением ИКТ.

Курс помогает формированию у учащихся межпредметных умений, способствующих реализации способностей и в других предметных областях, дает возможность учащимся самим создавать мультимедийные проекты, которые можно применять на уроках.

Пояснительная записка отражает общие цели и задачи изучения элективного курса по информатике с применением ИКТ, место в структуре учебного плана, а также подходы к отбору содержания и определению планируемых результатов.

Содержание обучения раскрывает содержательные линии, которые предлагаются для обязательного изучения на уровне основного общего образования.

Планируемые результаты освоения программы элективный курс по информатике с применением ИКТ включают: личностные, метапредметные результаты за весь период обучения на уровне основного общего образования, а также предметные достижения обучающегося за каждый год обучения.

### **ОБЩАЯ ХАРАКТЕРИСТИКА УЧЕБНОГО ПРЕДМЕТА «ЭЛЕКТИВНЫЙ КУРС ПО ИНФОРМАТИКЕ С ПРИМЕНЕНИЕМ ИКТ»**

В последнее время особенно бурно на всем земном шаре идет процесс информатизации, связанный с общением и коммуникационными процессами. Современному человеку требуется не только определенный набор знаний, а умения самостоятельно приобретать недостающие, применять их в жизни. Одним из таких умений является умение работать с компьютером. Темп развития информатизации общества обгоняют школьную программу. В основной школе на эти темы отводится недостаточно времени, поэтому нет возможности организовать индивидуальную работу.

Современный компьютер предоставляет пользователю большое количество возможностей, включающих в себя обработку числовой информации, создание и оформление электронных документов, прослушивание музыки, просмотр фильмов, общение в сети Интернет и многое другое. Курс носит прикладной характер и призван выработать у обучаемых знания о специфике тематических документов и материалов школьных дисциплин, сформировать и закрепить соответствующие навыки оперирования прикладными программными средствами в процессе оформления тематических документов.

Одним из ключевых направлений применения компьютерной техники школьниками является грамотное оформление результатов своей деятельности в виде рефератов, докладов, отчетов: в текстовых редакторах набираются тексты с символами различной конфигурации, таблицы, рисунки, диаграммы, формулы, внедряются мультимедийные объекты; графические редакторы позволяют получать элементарные рисунки и композиции из них, схемы, диаграммы. В процессе работы с документами некоторые из входящих в них объектов предварительно получают с помощью специализированных аппаратных средств, например сканера или цифровой камеры.

В процессе изучения элективного курса по информатике с применением ИКТ школьники получают возможность систематизировать, расширять и углублять полученные в рамках общественно-научных дисциплин знания и представления о структуре и закономерностях развития компьютерной информации, о ее поиске и отборе в глобальной системе интернет, научатся находить и перерабатывать существенные и

актуальные сведения в рамках написания своей проектной работы, определять свою идентичность в информационно меняющемся мире, приобретут навыки коллективной работы, определяют свои социальные ценности. Не менее важно отметить, что данный курс формируется и преподаётся в соответствии с принципами интернет-глобализации и информатизации современного общества, научности содержания и подхода к отбору информации, соответствия требованиям возрастной педагогики и психологии.

В процессе изучения курса обучающиеся получают представление о разнообразных возможностях компьютерного интерфейса пакета программного обеспечения Microsoft office 2007. Изучают его основные компоненты и преимущества их использования в работе.

Содержание курса направлено на формирование информационно-грамотной личности, умеющей использовать основные возможности компьютерных технологий. Материал курса представлен через актуализацию глобализации информационных технологий в современном мире.

*Принцип культурологичности* в преподавании данного курса означает важность возможности систематизации знаний полученных из доступной интернет информации и актуализации их применений с учетом индивидуальных культурных особенностей и предпочтений конкретного обучающегося.

*Принцип научности подходов и содержания* в преподавании данной дисциплины означает важность терминологического единства, необходимость освоения основных компьютеризированных подходов к рассмотрению и переработке полученной информации, для понимания основных информационных элементов и формирования познавательного интереса к процессам информатизации современного общества.

*Принцип соответствия требованиям возрастной педагогики и психологии* включает отбор тем и содержания курса согласно приоритетным возможностям когнитивным способностям и социальным потребностям обучающихся 8 классов, используемым в рамках разработки собственного индивидуального проекта.

*Принцип формирования гражданского самосознания и общероссийской гражданской идентичности* обучающихся в процессе изучения элективного курса по информатике с применением ИКТ в рамках предметной области включает осознание важности компьютеризации современных процессов и гражданской ответственности за их применение. Данный принцип должен быть реализован через поиск востребованной актуальной информации и новаций современного интернет-социума.

## **ЦЕЛИ ИЗУЧЕНИЯ УЧЕБНОГО КУРСА «ЭЛЕКТИВ ПО ИНФОРМАТИКЕ С ПРИМЕНЕНИЕМ ИКТ»**

**Целями** изучения учебного курса являются:

- ознакомление учащихся с технологией создания различного рода презентаций, рекламы, «живых» объявлений;
- обучение способам представления информации в виде звукового и видеофрагмента;
- создание условий для формирования и развития у обучающихся;
- творческих способностей, умения работать в группе;
- умения самостоятельно приобретать и применять знания;
- формирование у обучающихся целостного представления о глобальном информационном пространстве и принципах получения информации, а также создание собственных информационных ресурсов на основе изученных прикладных программ;
- формирование у учащихся представлений о робототехнике и ее применении в современном мире;
- формирование и отработка у учащихся навыков создания на компьютере тематических документов и материалов для школьных дисциплин;
- привитие культуры работы с документами и материалами;
- расширение технологических навыков;
- подготовка к выбору будущей профессии;

- выработка знаний о правилах оформления документов;
- освоение прикладных программных средств, не являющихся типовыми для школьного курса информатики;
- формирование умений грамотно подавать учебный материал окружающим.

Цели курса определяют следующие **задачи**:

- опираясь на интерес учащихся к изучаемому предмету, способствовать созданию положительной мотивации обучения;
- способствовать правильной оценке учащимися своего потенциала с точки зрения образовательной перспективы;
- развить воображение и художественный вкус;
- получение и развитие теоретических знаний и практических навыков в области компьютерного дизайна;
- прививать навыки и потребность в самостоятельной творческой учебной деятельности по самосовершенствованию.

После изучения курса учащиеся должны *знать*:

- необходимость программы PowerPoint, её возможности и область применения;
- способы создания презентаций.
- типы файлов, поддерживаемых программой Microsoft PowerPoint;
- типы файлов, поддерживаемых Microsoft Office 2007;
- принципы применения робототехники в современном мире;
- принципы сканирования и распознавания материалов Fine Reader, программы Movie Maker и MS Publisher.
- принцип работы в текстовом процессоре Microsoft Office Word;
- принцип работы и использования программы Movie Maker для создания учебных фильмов.

*уметь*:

- находить, сохранять необходимую информацию;
- самостоятельно создавать типовую презентацию и проектировать свою собственную;
- работать с программным обеспечением Microsoft Office;
- вставлять звуки и видеоклипы;
- воспроизводить звуки и видеоклипы в режиме просмотра слайдов;
- устанавливать время демонстрационного показа слайдов;
- создавать презентации с автоматическим режимом показа;
- осуществлять рефлексивную деятельность, оценивать свои результаты;

*владеть*:

- необходимыми способами проектирования;

*иметь*:

- положительный опыт коллективного сотрудничества при создании мультимедийной презентации;
- опыт коллективной разработки и публичной защиты созданной презентации.

В преподавании данного курса используются *методы*: информационно-рецептивный, поисковой деятельности, проектный; практических занятий.

## **МЕСТО УЧЕБНОГО ПРЕДМЕТА «ЭЛЕКТИВНЫЙ КУРС ПО ИНФОРМАТИКЕ С ПРИМЕНЕНИЕМ ИКТ» В УЧЕБНОМ ПЛАНЕ**

В соответствии с Федеральным государственным образовательным стандартом основного общего образования предметная область «Элективный курс по информатике с применением ИКТ» является обязательной для изучения. Данная программа направлена на изучение курса «Элективный курс по информатике с применением ИКТ» в 8 классе.

В целях реализации настоящей программы на изучение курса на уровне основного общего образования отводится 34 часа на учебный год, не менее 1 учебного часа в неделю.

Общее число часов, отведенных на изучение Элективного курса по информатике с применением ИКТ, составляет 34 часа: в 8 классе – 34 часа (1 час в неделю).

*Категория обучаемых:* учащиеся 8-х классов.

*Режим занятий:* 1 час в неделю.

*Общий объем часов:* 34 часов.

## **СОДЕРЖАНИЕ УЧЕБНОГО ПРЕДМЕТА**

### **8 КЛАСС (34 часа)**

#### **Раздел 1. Возможности робототехники и прикладных программных средств по работе с электронными документами.**

##### Тема 1. Введение

Правила Т.Б. при работе в компьютерном классе. Включение, выключение ПК. Клавиатура. Основные клавиши. История и основные возможности компьютерного программного обеспечения.

##### Тема 2. Робототехника.

Работа над ошибками. Робототехника – наука о разработке и использовании автоматизированных технических систем. Автономные роботы и автоматизированные комплексы. Микроконтроллер. Сигнал. Обратная связь: получение сигналов от цифровых датчиков (касания, расстояния, света, звука и др. Примеры роботизированных систем (система управления движением в транспортной системе, сварочная линия автозавода, автоматизированное управление отоплением дома, автономная система управления транспортным средством) Автономные движущиеся роботы. Исполнительные устройства, датчики. Система команд робота. Конструирование робота. Моделирование робота парой: исполнитель команд и устройство управления. Ручное и программное управление Пример учебной среды разработки программ управления движущимися роботами. Алгоритмы управления движущимися роботами. Реализация алгоритмов "движение до препятствия", "следование вдоль линии" и т.п. Анализ алгоритмов действий роботов. Испытание механизма робота, отладка программы управления роботом Влияние ошибок измерений и вычислений на выполнение алгоритмов управления роботом.

##### Тема 3. Возможности прикладных программных средств по работе с электронными документами.

Прикладные программные средства по работе с электронными документами: текстовый процессор Word, графический редактор Paint, программа сканирования и распознавания материалов Fine Reader, программы Movie Maker и MS Publisher. Работа с изображениями. Способы получения графических изображений: поиск в Интернете, сканирование бумажного экземпляра, создание изображения средствами графических редакторов.

#### **Раздел 2. Оформление учебных материалов с помощью текстового процессора Microsoft Office Word.**

##### Тема 4. Доклад – одна из форм научно-практической деятельности школьников. *(практическое занятие)*

Сканирование и редактирование текстов. Оформление докладов в среде текстового процессора Word. Правила оформления титульного листа и оглавления. Работа с табличными данными в текстовом процессоре Word. Создание учебных тестов при помощи текстового редактора. Нумерованные и маркированные списки.

##### Тема 5. Создание схем средствами текстового процессора Word и программ компьютерной графики. *(практическое занятие)*

Оформление тематических кроссвордов, сканвордов средствами текстового процессора Word. Ребус. Правила составления и разгадывания ребусов. Оформление тематических ребусов в текстовом процессоре Word и средствами пакетов компьютерной графики.

### **Раздел 3. Создание учебных презентаций с использованием программы Microsoft Office Power Point.**

Тема 6. Знакомство с MS Power Point. *(практическое занятие)*

Основные этапы создания презентаций. Дизайн учебной презентации. Работа над слайдами. Вставка объектов: текст, графика, звук, видео, диаграммы, таблицы. Анимация объектов. Настройка смены слайдов. Управляющие кнопки и гиперссылки. Сохранение презентации. Демонстрация презентации. Создание презентаций для демонстрации нового материала и проверки изученного материала.

### **Раздел 4. Использование программы Movie Maker для создания учебных фильмов.**

Тема 7. Программные средства для создания проекта в среде Movie Maker. *(практическое занятие)*

Обзор программных средств для создания проекта фильма. Создание учебного фильма в среде Movie Maker. Поиск, подготовка и обработка материала для создания учебного фильма. Импортирование изображений, звука и музыки. Вставка текста, титров, звукового сопровождения в фильм. Использование раскадровки. Добавление названий, эффектов и переходов. Монтаж фильма.

### **Раздел 5. Использование программы MS Publisher для создания учебных материалов.**

Тема 8. Программные возможности подготовки публикаций в MS Publisher. *(практическое занятие)*

Обзор программных возможностей программы подготовки публикаций MS Publisher. Типы публикаций, наборы макетов. Создание и оформление публикаций. Размещение информации. Форматирование объектов. Вставка изображений. Бюллетень. Назначение и использование для оформления учебных материалов. Буклет. Назначение и использование для оформления учебных материалов.

### **Раздел 6. Выполнение проектной работы по оформлению учебных материалов.**

Тема 9. Итоговая проектная работа. *(практическое занятие)*

Итоговая проектная работа «Тематические материалы по ...». Рекомендации по выбору темы и оформлению проекта. Правила защиты проекта.

## **ПЛАНИРУЕМЫЕ ОБРАЗОВАТЕЛЬНЫЕ РЕЗУЛЬТАТЫ**

### **ЛИЧНОСТНЫЕ РЕЗУЛЬТАТЫ**

#### **Личностные результаты**

Планируемые результаты освоения курса представляют собой систему ведущих целевых установок и ожидаемых результатов освоения всех компонентов, составляющих содержательную основу образовательной программы. Личностные результаты освоения курса достигаются в единстве учебной и воспитательной деятельности.

*Личностные результаты* освоения курса включают: осознание российской гражданской идентичности; готовность обучающихся к саморазвитию, самостоятельности и личностному самоопределению; ценность самостоятельности и инициативы; наличие мотивации к целенаправленной социально значимой деятельности; сформированность внутренней позиции личности как особого ценностного отношения к себе, окружающим людям и жизни в целом.

Личностные результаты имеют направленность на решение задач воспитания, развития и социализации обучающихся средствами предмета.

В результате изучения элективного курса по информатике с применением ИКТ на уровне основного общего образования у обучающегося будут сформированы **следующие личностные результаты:**

#### **1. Патриотическое воспитание**

Самоопределение (личностное, профессиональное, жизненное): сформированность российской гражданской идентичности: патриотизма, уважения к Отечеству, прошлому и настоящему многонационального народа России через представления об информационной глобализации культуры народов России, значимости ее в современном развитии

традиционных и информационных ценностей в становлении российской государственности.

Ценностное отношение к отечественному культурному, историческому и научному наследию; понимание значения информатики как науки в жизни современного общества; владение достоверной информацией о передовых мировых и отечественных достижениях в области информатики и информационных технологий; заинтересованность в научных знаниях о цифровой трансформации современного общества.

## **2. Гражданское воспитание**

Осознанность своей гражданской идентичности через знание компьютерных технологий, представление о социальных нормах и правилах межличностных отношений в коллективе, в том числе в социальных сообществах; соблюдение правил безопасности, навыков безопасного поведения в интернет-среде; готовность к разнобразной совместной деятельности при

выполнении учебных, познавательных задач, создании учебных проектов; стремление к взаимопониманию и взаимопомощи в процессе этой учебной деятельности; готовность оценивать своё поведение и поступки своих товарищей с позиции нравственных и правовых норм с учётом осознания последствий поступков.

## **3. Ценности познавательной деятельности**

- Сформированность мировоззренческих представлений об информации, информационных процессах и информационных технологиях, соответствующих современному уровню развития науки и общественной практики и составляющих базовую основу для понимания сущности научной картины мира;

- интерес к обучению и познанию; любознательность; готовность и способность к самообразованию, осознанному выбору направленности и уровня обучения в дальнейшем; -овладение основными навыками исследовательской деятельности, установка на осмысление опыта, наблюдений, поступков и стремление совершенствовать пути достижения индивидуального и коллективного благополучия;

-сформированность информационной культуры, в том числе навыков самостоятельной работы с учебными текстами, справочной литературой, разнообразными средствами информационных технологий, а также умения самостоятельно определять цели своего обучения, ставить и формулировать для себя новые задачи в учёбе и познавательной деятельности, развивать мотивы и интересы своей познавательной деятельности.

## **4. Духовно-нравственное воспитание**

Ориентация на моральные ценности и нормы в ситуациях нравственного выбора; готовность оценивать своё поведение и поступки, а также поведение и поступки других людей с позиции нравственных и правовых норм с учётом осознания последствий поступков; активное неприятие асоциальных поступков, в том числе в сети Интернет.

## **5. Формирование культуры здоровья:**

- Осознание ценности жизни; ответственное отношение к своему здоровью; установка на здоровый образ жизни, в том числе и за счёт освоения и соблюдения требований безопасной эксплуатации средств информационных и коммуникационных технологий (ИКТ).

## **Трудовое воспитание:**

-Интерес к практическому изучению профессий и труда в сферах профессиональной деятельности, связанных с информатикой, программированием и информационными технологиями, основанными на достижениях науки информатики и научно-технического прогресса;

-осознанный выбор и построение индивидуальной траектории образования и жизненных планов с учётом личных и общественных интересов и потребностей.

## **Экологическое воспитание:**



-Осознание глобального характера экологических проблем и путей их решения, в том числе с учётом возможностей ИКТ.

#### **Адаптация обучающегося к изменяющимся условиям социальной среды:**

-Освоение обучающимися социального опыта, основных социальных ролей, соответствующих ведущей деятельности возраста, норм и правил общественного поведения, форм социальной жизни в группах и сообществах, в том числе существующих в виртуальном пространстве.

#### **Метапредметные результаты**

Метапредметные результаты освоения образовательной программы по информатике отражают овладение универсальными учебными действиями, познавательными, коммуникативными, регулятивными.

#### **Универсальные познавательные действия**

##### ***Базовые логические действия:***

-Умение определять понятия, создавать обобщения, устанавливать аналогии, классифицировать, самостоятельно выбирать основания и критерии для классификации, устанавливать причинно-следственные связи, строить логические рассуждения, делать умозаключения (индуктивные, дедуктивные и по аналогии) и выводы;

-умение создавать, применять и преобразовывать знаки и символы, модели и схемы для решения учебных и познавательных задач;

-самостоятельно выбирать способ решения учебной задачи (сравнивать несколько вариантов решения, выбирать наиболее подходящий с учётом самостоятельно выделенных критериев).

##### ***Базовые исследовательские действия:***

-формулировать вопросы, фиксирующие разрыв между реальным и желательным состоянием ситуации, объекта, и самостоятельно устанавливать искомое и данное;

-оценивать на применимость и достоверность информацию, полученную в ходе исследования;

-прогнозировать возможное дальнейшее развитие процессов, событий и их последствия в аналогичных или сходных ситуациях, а также выдвигать предположения об их развитии в новых условиях и контекстах.

##### ***Работа с информацией:***

-Выявлять дефицит информации, данных, необходимых для решения поставленной задачи;

-применять различные методы, инструменты и запросы при поиске и отборе информации или данных из источников с учётом предложенной учебной задачи и заданных критериев;

-выбирать, анализировать, систематизировать и интерпретировать информацию различных видов и форм представления;

-самостоятельно выбирать оптимальную форму представления информации и иллюстрировать решаемые задачи несложными схемами, диаграммами, иной графикой и их комбинациями;

-оценивать надёжность информации по критериям, предложенным учителем или сформулированным самостоятельно;

-эффективно запоминать и систематизировать информацию.

#### **Универсальные коммуникативные действия**

##### **Общение:**

-сопоставлять свои суждения с суждениями других участников диалога, обнаруживать различие и сходство позиций;

-публично представлять результаты выполненного опыта (эксперимента, исследования, проекта);

-самостоятельно выбирать формат выступления с учётом задач презентации и особенностей аудитории и в соответствии с ним составлять устные и письменные тексты с использованием иллюстративных материалов.

### **Совместная деятельность (сотрудничество):**

- Понимать и использовать преимущества командной и индивидуальной работы при решении конкретной проблемы, в том числе при создании информационного продукта;
- принимать цель совместной информационной деятельности по сбору, обработке, передаче, формализации информации; коллективно строить действия по её достижению;
- распределять роли, договариваться, обсуждать процесс и результат совместной работы;
- выполнять свою часть работы с информацией или информационным продуктом, достигая качественного результата по своему направлению и координируя свои действия с другими членами команды;
- оценивать качество своего вклада в общий информационный продукт по критериям, самостоятельно сформулированным участниками взаимодействия;
- сравнивать результаты с исходной задачей и вклад каждого члена команды в достижение результатов, разделять сферу ответственности и проявлять готовность к предоставлению отчёта перед группой.

### **Универсальные регулятивные действия.**

#### **Самоорганизация:**

- Выявлять в жизненных и учебных ситуациях проблемы, требующие решения;
- ориентироваться в различных подходах к принятию решений (индивидуальное принятие решений, принятие решений в группе);
- самостоятельно составлять алгоритм решения задачи (или его часть), выбирать способ решения учебной задачи с учётом имеющихся ресурсов и собственных возможностей, аргументировать предлагаемые варианты решений;
- составлять план действий (план реализации намеченного алгоритма решения), корректировать предложенный алгоритм с учётом получения новых знаний об изучаемом объекте;
- делать выбор в условиях противоречивой информации и брать ответственность за решение.

#### **Самоконтроль (рефлексия):**

- Владеть способами самоконтроля, самомотивации и рефлексии;
- давать адекватную оценку ситуации и предлагать план её изменения;
- учитывать контекст и предвидеть трудности, которые могут возникнуть при решении учебной задачи, адаптировать решение к меняющимся обстоятельствам;
- объяснять причины достижения (недостижения) результатов информационной деятельности, давать оценку приобретённому опыту, уметь находить позитивное в произошедшей ситуации;
- вносить коррективы в деятельность на основе новых обстоятельств, изменившихся ситуаций, установленных ошибок, возникших трудностей;
- оценивать соответствие результата цели и условиям.

#### **Эмоциональный интеллект:**

- Ставить себя на место другого человека, понимать мотивы и намерения другого.

#### **Принятие себя и других:**

- Осознавать невозможность контролировать всё вокруг даже в условиях открытого доступа к любым объёмам информации.

### **ПРЕДМЕТНЫЕ РЕЗУЛЬТАТЫ**

*Предметные результаты* освоения курса включают освоение научных знаний, умений и способов действий, специфических для соответствующей предметной области; предпосылки научного типа мышления; виды деятельности по получению нового знания, его интерпретации, преобразованию и применению в различных учебных ситуациях, в том числе при создании проектов.

Предметные результаты освоения обязательного предметного содержания, установленного данной рабочей программой, отражают сформированность у обучающихся умений:

- пояснять на примерах различия между текстовыми редакторами, графическими и табличными редакторами их возможностями;
- находить, сохранять необходимую информацию;
- самостоятельно создавать типовую презентацию и проектировать свою собственную;
- работать с программным обеспечением Microsoft Office;
- вставлять звуки и видеоклипы;
- воспроизводить звуки и видеоклипы в режиме просмотра слайдов;
- устанавливать время демонстрационного показа слайдов;
- создавать презентации с автоматическим режимом показа;
- осуществлять рефлексивную деятельность, оценивать свои результаты.

## **8 КЛАСС**

### Тема 1. Введение

- Знать цель и предназначение элективного курса по информатике с применением ИКТ, понимать важность изучения информационных технологий и их истории развития;
- иметь представление о содержании данного курса, в том числе о понятиях правил Т.Б. при работе в компьютерном классе, включением, выключением ПК, о истории и основных возможностях компьютерного программного обеспечения.
- понимать актуализацию получаемых знаний.

### Тема2. Робототехника.

- Знать понятие робототехники и ее основные характеристики и примеры роботизированных систем;
- иметь представление о работе над ошибками в автоматизированных комплексах;
- понимать систему команд робота, конструирование робота, его ручное и программное управление.

### Тема 3. Возможности прикладных программных средств по работе с электронными документами.

- Знать прикладные программные средства по работе с электронными документами;
- иметь представление о работе текстового процессора Word, графического редактора Paint, программы сканирования и распознавания материалов Fine Reader, программы Movie Maker и MS Publisher.
- понимать актуальность работы с изображениями, способы получения графических изображений, важность осуществления поиска информации в Интернете, сканирование бумажного экземпляра, создание изображения средствами графических редакторов.

## **Раздел 2. Оформление учебных материалов с помощью текстового процессора Microsoft Office Word.**

### Тема 4. Доклад – одна из форм научно-практической деятельности школьников.

- Знать возможности сканирования и редактирования текстов, оформления докладов в среде текстового процессора Word;
- иметь представление о правилах оформления в текстовом процессоре Word
- понимать важность оформления титульного листа, оглавления, работы с табличными редакторами в текстовом процессоре Word, а также нумерования и маркировки списков.

### Тема 5. Создание схем средствами текстового процессора Word и программ компьютерной графики.

- Знать среду текстового процессора Word;
- иметь представление о правилах оформления тематических ребусов в текстовом процессоре Word и средствами пакетов компьютерной графики.
- понимать важность полученной информации в рамках текстового процессора Word.

## **Раздел 3. Создание учебных презентаций с использованием программы Microsoft Office Power Point.**

Тема 6. Знакомство с MS Power Point.

- Знать основные этапы создания презентаций и ее возможности;
- иметь представление о дизайне учебной презентации, работе над слайдами, вставке объектов и анимации объектов;
- понимать важность создания презентации для демонстрации нового материала и проверки изученного материала.

#### **Раздел 4. Использование программы Movie Maker для создания учебных фильмов.**

Тема 7. Программные средства для создания проекта в среде Movie Maker.

- Знать программные средства для создания проекта фильма;
- иметь представление о создании учебного фильма в среде Movie Maker;
- понимать важность поиска, подготовки и обработки материала для создания учебного фильма.

#### **Раздел 5. Использование программы MS Publisher для создания учебных материалов.**

Тема 8. Программные возможности подготовки публикаций в MS Publisher.

- Знать программные возможности программы подготовки публикаций MS Publisher;
- иметь представление о типах публикаций, наборах макетов, создании и оформлении публикаций.
- понимать важность умения размещать информацию, ее назначение и использование для оформления учебных материалов.

#### **Раздел 6. Выполнение проектной работы по оформлению учебных материалов.**

Тема 9. Итоговая проектная работа.

- Знать как правильно презентовать выполненную проектную работу в рамках темы своего исследования;
- иметь представление о рекомендациях и правилах защиты проекта;
- понимать важность использования полученной информации при защите своего проекта.

#### **Система оценки результатов обучения**

Оценка результатов обучения должна быть основана на понятных, прозрачных и структурированных принципах, обеспечивающих оценивание различных компетенций обучающихся.

Принципы оценки следующие.

1. Личностные компетенции обучающихся не подлежат непосредственной оценке, не являются непосредственным основанием оценки как итогового, так и промежуточного уровня информационного развития детей, не являются непосредственным основанием при оценке качества образования.

### **ОЖИДАЕМЫЕ РЕЗУЛЬТАТЫ ОБУЧЕНИЯ**

Основные *формы* организации занятий: лекционно-практические занятия, проектная деятельность (самостоятельные и групповые работы).

Текущий контроль уровня усвоения материала осуществляется по результатам выполнения практических заданий.

Итоговый контроль - в форме защиты проектов.

Основой для оценивания деятельности учащихся являются результаты анализа его продукции и деятельности по ее созданию.

Проверкой достигаемых учениками образовательных результатов могут служить:

- устные суждения педагога;
- взаимооценка учащимися работ друг друга или работ, выполненных в группах;
- текущая диагностика и оценка учителем деятельности ученика;
- текущий рефлексивный самоанализ ученика;
- публичная защита проектов;

**- итоговая оценка.**



**ТЕМАТИЧЕСКОЕ ПЛАНИРОВАНИЕ  
8 КЛАСС**

№ п/п	Наименование разделов и тем программы	Количество часов			Электронные (цифровые) образовательные ресурсы
		Всего	Контрольные работы	Практические работы	
<b>Раздел 1. Возможности робототехники и прикладных программных средств по работе с электронными документами.</b>					
1.1	Введение	1			Библиотека ЦОК <a href="https://m.edsoo.ru/7f417922">https://m.edsoo.ru/7f417922</a>
1.2	Робототехника.	2			Библиотека ЦОК <a href="https://m.edsoo.ru/7f417922">https://m.edsoo.ru/7f417922</a>
1.3	Возможности прикладных программных средств по работе с электронными документами.	2			Библиотека ЦОК <a href="https://m.edsoo.ru/7f417922">https://m.edsoo.ru/7f417922</a>
Итого по разделу		5			
<b>Раздел 2. Оформление учебных материалов с помощью текстового процессора Microsoft Office Word.</b>					
2.1	Доклад – одна из форм научно-практической деятельности школьников.	2		2	Библиотека ЦОК <a href="https://m.edsoo.ru/7f417922">https://m.edsoo.ru/7f417922</a>
2.2	Создание схем средствами текстового процессора Word и программ компьютерной графики	2		2	Библиотека ЦОК <a href="https://m.edsoo.ru/7f417922">https://m.edsoo.ru/7f417922</a>
Итого по разделу		4			
<b>Раздел 3. Создание учебных презентаций с использованием программы Microsoft Office Power Point.</b>					
3.1	Знакомство с MS Power Point	14		14	Библиотека ЦОК <a href="https://m.edsoo.ru/7f417922">https://m.edsoo.ru/7f417922</a>
Итого по разделу		14			
<b>Раздел 4. Использование программы Movie Maker для создания учебных фильмов.</b>					
4.1	Программные средства для создания проекта в среде Movie Maker.	2		2	Библиотека ЦОК <a href="https://m.edsoo.ru/7f417922">https://m.edsoo.ru/7f417922</a>

Итого по разделу		2			
<b>Раздел 5. Использование программы MS Publisher для создания учебных материалов</b>					
5.1	Программные возможности подготовки публикаций в MS Publisher.	2		2	Библиотека ЦОК <a href="https://m.edsoo.ru/7f417922">https://m.edsoo.ru/7f417922</a>
Итого по разделу		2			
<b>Раздел 6. Выполнение проектной работы по оформлению учебных материалов.</b>					
6.1	Итоговая проектная работа.	4		4	Библиотека ЦОК <a href="https://m.edsoo.ru/7f417922">https://m.edsoo.ru/7f417922</a>
Итого по разделу		4			
Повторение пройденного материала		2		2	Библиотека ЦОК <a href="https://m.edsoo.ru/7f417922">https://m.edsoo.ru/7f417922</a>
Итоговый контроль (итоговая проектная работа)		1	1		Библиотека ЦОК <a href="https://m.edsoo.ru/7f417922">https://m.edsoo.ru/7f417922</a>
ОБЩЕЕ КОЛИЧЕСТВО ЧАСОВ ПО ПРОГРАММЕ		34	1	28	

## 8 КЛАСС

№ п/п	Тема урока	Количество часов			Дата изучения		Электронные цифровые образовательные ресурсы
					План	Факт	
		Всего	Контрольные работы	Практические работы			
1	Введение. Правила Т.Б. при работе в компьютерном классе. Включение, выключение ПК.	1			<b>03.09</b>		Библиотека ЦОК <a href="https://m.edsoo.ru/fbaa2bae">https://m.edsoo.ru/fbaa2bae</a>
2	Робототехника – наука о разработке и использовании автоматизированных технических систем.	1			<b>10.09</b>		Библиотека ЦОК <a href="https://m.edsoo.ru/fbaa2cc6">https://m.edsoo.ru/fbaa2cc6</a>
3	Примеры роботизированных систем	1			<b>17.09</b>		Библиотека ЦОК <a href="https://m.edsoo.ru/fbaa2de8">https://m.edsoo.ru/fbaa2de8</a>
4	Прикладные программные средства по работе с электронными документами: тексто- вый процессор Word, графический редактор Paint.	1			<b>24.09</b>		Библиотека ЦОК <a href="https://m.edsoo.ru/fbaa2f00">https://m.edsoo.ru/fbaa2f00</a>



5	Программа сканирования и распознавания материалов Fine Reader, программы Movie Maker и MS Publisher. Работа с изображениями.	1			<b>01.10</b>		Библиотека ЦОК <a href="https://m.edsoo.ru/fbaa300e">https://m.edsoo.ru/fbaa300e</a>
6	Сканирование и редактирование текстов. Оформление докладов в среде текстового процессора Word.	1		1	<b>08.10</b>		Библиотека ЦОК <a href="https://m.edsoo.ru/fbaa3f9a">https://m.edsoo.ru/fbaa3f9a</a>
7	Оформление учебных материалов с помощью текстового процессора Microsoft Office Word	1		1	<b>15.10</b>		Библиотека ЦОК <a href="https://m.edsoo.ru/fbaa415c">https://m.edsoo.ru/fbaa415c</a>
8	Оформление тематических кроссвордов, сканвордов средствами текстового процессора Word. Ребус.	1		1	<b>22.10</b>		Библиотека ЦОК <a href="https://m.edsoo.ru/fbaa4346">https://m.edsoo.ru/fbaa4346</a>
9	Оформление тематических ребусов в текстовом процессоре Word и средствами пакетов компьютерной графики.	1		1	<b>05.11</b>		Библиотека ЦОК <a href="https://m.edsoo.ru/fbaa4472">https://m.edsoo.ru/fbaa4472</a>
10	Основные возможности программы PowerPoint	1		1	<b>12.11</b>		Библиотека ЦОК <a href="https://m.edsoo.ru/fbaa459e">https://m.edsoo.ru/fbaa459e</a>

11	Создание презентации с помощью мастера в PowerPoint	1		1	<b>19.11</b>		Библиотека ЦОК <a href="https://m.edsoo.ru/fbaa47ce">https://m.edsoo.ru/fbaa47ce</a>
12	Режимы просмотра слайдов в PowerPoint	1		1	<b>26.11</b>		Библиотека ЦОК <a href="https://m.edsoo.ru/fbaa48f0">https://m.edsoo.ru/fbaa48f0</a>
13	Ввод и редактирование текста в PowerPoint	1		1	<b>03.12</b>		
14	Вставка, удаление, перемещение текста и слайдов	1		1	<b>10.12</b>		Библиотека ЦОК <a href="https://m.edsoo.ru/fbaa51f6">https://m.edsoo.ru/fbaa51f6</a>
15	Разработка собственного проекта в PowerPoint	1		1	<b>17.12</b>		Библиотека ЦОК <a href="https://m.edsoo.ru/fbaa4cec">https://m.edsoo.ru/fbaa4cec</a>
16	Изменение цветовой схемы в PowerPoint	1		1	<b>24.12</b>		Библиотека ЦОК <a href="https://m.edsoo.ru/fbaa4cec">https://m.edsoo.ru/fbaa4cec</a>
17	Изменение образца слайда	1		1	<b>14.01</b>		Библиотека ЦОК <a href="https://m.edsoo.ru/fbaa4f30">https://m.edsoo.ru/fbaa4f30</a>
18	Добавление колонтитулов. Форматирование текста слайдов	1		1	<b>21.01</b>		Библиотека ЦОК <a href="https://m.edsoo.ru/fbaa5430">https://m.edsoo.ru/fbaa5430</a>
19	Изменение фона слайда. Вставка графических объектов в PowerPoint.	1		1	<b>28.01</b>		Библиотека ЦОК <a href="https://m.edsoo.ru/fbaa558e">https://m.edsoo.ru/fbaa558e</a>
20	Вставка картинок. Вставка диаграмм, создание диаграмм. Вставка таблиц из	1		1	<b>04.02</b>		Библиотека ЦОК <a href="https://m.edsoo.ru/fbaa57e6">https://m.edsoo.ru/fbaa57e6</a>

	WORD в PowerPoint.						
21	Добавление анимационных эффектов, настройка параметров анимации в PowerPoint. Скрытые слайды.	1		1	11.02		Библиотека ЦОК <a href="https://m.edsoo.ru/fbaa5b42">https://m.edsoo.ru/fbaa5b42</a>
22	Просмотр готовых презентаций. Настройка времени показа слайдов. Автоматическая и ручная смена слайдов	1		1	18.02		Библиотека ЦОК <a href="https://m.edsoo.ru/fbaa5c96">https://m.edsoo.ru/fbaa5c96</a>
23	Создание управляющих кнопок. Рисование на слайдах. Запуск презентации.	1		1	25.02		Библиотека ЦОК <a href="https://m.edsoo.ru/fbaa782a">https://m.edsoo.ru/fbaa782a</a>
24	Обзор программных средств для создания проекта фильма. Создание учебного фильма в среде Movie Maker	1		1	04.03		Библиотека ЦОК <a href="https://m.edsoo.ru/fbaa5dae">https://m.edsoo.ru/fbaa5dae</a>
25	Вставка текста, титров, звукового сопровождения в фильм. Использование раскадровки. Добавление названий, эффектов и переходов в среде Movie Maker	1		1	11.03		Библиотека ЦОК <a href="https://m.edsoo.ru/fbaa610a">https://m.edsoo.ru/fbaa610a</a>
26	Обзор программных	1		1	18.03		Библиотека ЦОК

	возможностей программы подготовки публикаций MS Publisher						<a href="https://m.edsoo.ru/fbaa610a">https://m.edsoo.ru/fbaa610a</a>
27	Вставка изображений. Бюллетень. Назначение и использование для оформления учебных материалов. Буклет	1		1	<b>01.04</b>		Библиотека ЦОК <a href="https://m.edsoo.ru/fbaa610a">https://m.edsoo.ru/fbaa610a</a>
28	Итоговая проектная работа «Тематические материалы по ...».	1		1	<b>08.04</b>		Библиотека ЦОК <a href="https://m.edsoo.ru/fbaa63bc">https://m.edsoo.ru/fbaa63bc</a>
29	Итоговая проектная работа «Тематические материалы по ...».	1		1	<b>15.04</b>		Библиотека ЦОК <a href="https://m.edsoo.ru/fbaa610a">https://m.edsoo.ru/fbaa610a</a>
30	Рекомендации по выбору темы и оформлению проекта. Правила защиты проекта	1		1	<b>22.04</b>		Библиотека ЦОК <a href="https://m.edsoo.ru/fbaa69a2">https://m.edsoo.ru/fbaa69a2</a>
31	Рекомендации по выбору темы и оформлению проекта. Правила защиты проекта	1		1	<b>29.04</b>		
32	Повторение пройденного материала	1		1	<b>06.05</b>		Библиотека ЦОК <a href="https://m.edsoo.ru/fbaa6d12">https://m.edsoo.ru/fbaa6d12</a>
33	Повторение пройденного материала	1		1	<b>13.05</b>		Библиотека ЦОК <a href="https://m.edsoo.ru/fbaa71b8">https://m.edsoo.ru/fbaa71b8</a>

34	Итоговая контрольная тестовая работа (в формате итоговой проектной работы)	1	1		<b>20.05</b>		Библиотека ЦОК <a href="https://m.edsoo.ru/fbaa64d4">https://m.edsoo.ru/fbaa64d4</a>
35	Повторение и обобщение				<b>27.05</b>		
ОБЩЕЕ КОЛИЧЕСТВО ЧАСОВ ПО ПРОГРАММЕ							

### **Рабочая программа составлена на основе:**

1.Федерального компонента государственных образовательных стандартов общего, основного общего образования (с изменениями, утвержденными приказом Минобрнауки России от 29.12.2014г. № 1644, приказ МОиН РФ от 31декабря 2015 года №1577);

2.Образовательной программы основного общего образования (ПО ФГОС) Муниципального бюджетного общеобразовательного учреждения «Средняя общеобразовательная школа с.Чалпы» Азнакаевского муниципального района 2019-2022 гг.

3.Учебник: Информатика: учебник для 8 класса (ФГОС),/ Семакин И.Г., Залогова Л.А. и др. – М.: БИНОМ, Лаборатория знаний,2018г.

4. Примерная основная общеобразовательная программа «Информатика и ИКТ» основного общего образования. Решение федерального учебно- методического объединения по общему образованию, протокол от 08.04.2015 № 1/15

Дополнительно: Информатика и ИКТ. Задачник-практикум в 2-х т. том-1 / Л.А.Залогова, М.А. Плаксин, С.В.Русаков и др.; под ред. И.Г.Семакина, Е.К.Хенера.- М.: Бином. Лаборатория знаний, 2009.

Дополнительная литература:

1.Информатика: рабочая тетрадь для 8 класса (ФГОС). *Семакин И.Г* и др.– М.: БИНОМ, Лаборатория знаний,2015.(электронный ресурс)

2. Контрольные и самостоятельные работы: 8 класс Информатика. /. *Семакин И.Г* и др.– М.: БИНОМ, Лаборатория знаний, 2018

3.Комплект цифровых образовательных ресурсов (далее ЦОР), помещенный в Единую коллекцию ЦОР (<http://school-collection.edu.ru/>)

Информационное обеспечение:

1.Ресурсы Единой коллекции цифровых образовательных ресурсов (<http://school-collection.edu.ru/>).

2.Информационно-образовательный портал для учителя информатики и ИКТ «Клякса.net»: <http://klyaksa.net>

### **Литература:**

1. Смелянский Р. Л. «Компьютерные сети. В 2 т. Т. 2. Сети ЭВМ». — М.: Academia, 2016. — 448 с.
2. Таненбаум Э. «Компьютерные сети». — СПб.: Питер, 2019. — 960 с.
3. Астахова И. Ф. «Компьютерные науки. Деревья, операционные системы, сети». — М.: Физматлит, 2013. — 88 с.



Всего прошито, пронумеровано и скреплено печатью

\_\_\_\_\_ листов

Директор ГБОУ «Средняя школа № 14 г. Иловайск»

\_\_\_\_\_ О. М. Камлева